

# Willkommen auf dem Bauernhof – aber sicher!



Die Posterserie «so produzieren die Schweizer Bauern»

# Liebe Besucherinnen und Besucher

## **Wir freuen uns über Ihren Besuch auf dem Bauernhof und Ihr Interesse an der Schweizer Landwirtschaft.**

Hier erhalten Sie Einblick in unseren Arbeitsplatz und den Alltag der Bauernfamilie. Gerne weisen wir Sie mit diesem Plakat auf mögliche Gefahren und richtige Verhaltensweisen hin. **Ihre Sicherheit und die Sicherheit Ihrer Kinder ist uns wichtig. Bitte behalten Sie Ihre Kinder im Auge.** Bei Fragen zu unserem Betrieb, den landwirtschaftlichen Produktionsabläufen sowie der Besuchersicherheit geben wir Ihnen gerne Auskunft.

Ihr Betriebsleiter / Ihre Betriebsleiterin

# Liebe Kinder

## **Wir freuen uns über euren Besuch bei uns auf dem Bauernhof.**

Ein Bauernhof ist ein spannender Ort mit vielen Entdeckungsmöglichkeiten. Hier kannst du sehen, wie und wo wir arbeiten und wie unser Essen wächst.

Damit dir nichts passiert, halte dich bitte unbedingt an die Anweisungen der Erwachsenen und die folgenden wichtigsten Regeln:

- **Nirgendwo hinaufklettern**
- **Absperrungen beachten**
- **Respekt vor Tieren haben**
- **Distanz zu Maschinen und Verkehr halten**
- **Bei Unsicherheit bei den Erwachsenen nachfragen**

Viel Spass beim Entdecken!

deine Bäuerin / dein Bauer



# Verhaltenstipps



## **Spiele nicht im Bereich von geparkten Maschinen und Fahrzeugen.**

Bei Maschinen und Fahrzeugen können sich plötzlich Teile in Bewegung setzen oder du kannst dich an Spitzen und Kanten verletzen. Auch geparkte Fahrzeuge können sich ungewollt in Bewegung setzen.



## **Halte dich von arbeitenden Maschinen und Fahrzeugen fern.**

Manche Maschinen sind so gross und so laut, dass der Fahrer dich nicht sofort sehen oder hören kann. Andere Maschinen haben gefährliche, sich bewegende Teile, an denen du dich verletzen kannst. Begib dich niemals in den Bereich von rückwärtsfahrenden Fahrzeugen.



## **Halte dich nicht in Reichweite von Kranen, Greiferanlagen und dergleichen auf.**

Krane und Greiferanlagen transportieren hängende Lasten, die bei Fehlmanipulationen herunterfallen können. Bleibe daher bei arbeitenden Kranen und Greiferanlagen in sicherer Distanz.



## **Klettere nicht herum und respektiere abgesperrte Bereiche.**

Klettere niemals auf Leitern, erhöhte Böden, Siloballen, Geländer/ Abschränkungen und dergleichen, es besteht Absturzgefahr. Bereiche, die besonders gefährlich sind, können durch Zäune, Absperrbänder oder Absperrgitter markiert sein – respektiere diese.



## **Halte dich von Güllegruben fern.**

In Güllegruben bilden sich durch Gärung verschiedene giftige Gase. Diese Gase haben unter anderem zur Folge, dass die Atmung gelähmt wird und eine Person ersticken kann. Öffne niemals Abdeckungen der Güllegruben.



### Halte dich von Silos fern.

Auch in Silos bilden sich Gase durch die Gärung des Futters – sie sind ebenso gefährlich wie Gase aus der Gülle. Der Bauer weiss, wie er das Silo vorbereiten muss, um gefahrenfrei darin zu arbeiten. Bei Hochsilos besteht zudem Absturzgefahr, klettere niemals auf deren Leiter.



### Lass dir zeigen, wie du den verschiedenen Tieren begegnen sollst.

Jedes Tier auf dem Bauernhof reagiert anders auf Menschen. Geh daher nur in die Nähe eines Tiers, wenn dir der Bauer oder die Bäuerin gezeigt hat, wie du ihm begegnen sollst. Behandle Tiere immer mit Respekt und füttere sie nur mit ausdrücklicher Erlaubnis der Bauernfamilie.



### Nähere dich immer von vorn oder seitlich an Tiere an.

Wenn Fluchttiere wie Kühe oder Pferde erschrecken und in Panik wegrennen oder gar einen Zaun durchbrechen, kann es schnell gefährlich werden. Auch Huftritte sind sehr schmerzhaft. Sprich die Tiere mit ruhiger Stimme an. So können sie dich rechtzeitig hören und sehen.



### Halte Abstand von Tiermüttern mit Jungtieren.

Tiermütter sorgen sich um ihre Jungen und verteidigen diese auch. Fass daher die Jungtiere nicht an und halte Distanz – dies gilt auch für Haustiere. Die Bäuerin oder der Bauer sagt dir, welche Tiere auf dem Bauernhof du ohne Gefahr streicheln darfst.



### Iss Pflanzen/Beeren/Früchte nur mit Erlaubnis der Bauernfamilie.

Nicht alles, was draussen wächst, darf einfach so gegessen werden – manche Pflanzen sind sogar giftig. Zuerst Fragen und erst dann probieren!

## WICHTIGE INFORMATIONEN FÜR DEN NOTFALL

Allen Sicherheitsmassnahmen zum Trotz kann immer etwas passieren – hier finden Sie die wichtigsten Informationen für den Fall der Fälle:

Name & Telefon-/Handynummer des Betriebsleiters / der Betriebsleiterin:

Exakte Hofadresse:

Ambulanz: 144

Rega: 1414

Nächstgelegenes Spital (Adresse/Tel.):

Tox-Info: 145 (Vergiftungsnotfälle)

Polizei: 117

Feuerwehr: 118

## Ein paar Angaben zu unserem Hof:

---

---

---

---

---



---

---



# Vergleichsrätsel

Finde die 8 Unterschiede und zeichne sie auf dem unteren Bild ein.  
(Lösungen findest du auf [www.lid.ch/schulen](http://www.lid.ch/schulen) → Schulposter)



# Bilderrätsel

Ordne die 8 Aussagen dem passenden Bild zu. Die Buchstaben ergeben in der richtigen Reihenfolge ein Lösungswort.

- 1 Spiele nicht um parkierte Fahrzeuge und klettere nicht auf sie.
- 2 Halte dich von arbeitenden Maschinen fern – besonders zur Erntezeit kann es auf dem Bauernhof hektisch werden.
- 3 Halte dich nicht in der Reichweite von Kranen, Greiferanlagen und dergleichen auf.
- 4 Klettere nicht auf Leitern, erhöhte Böden, Siloballen, usw. – respektiere Absperrungen.
- 5 Vorsicht beim Gülleloch – öffne keine Abdeckungen – Gasgefahr!
- 6 Halte dich von Silos fern – Zutrittsverbot – Gasgefahr!
- 7 Halte dich nicht direkt hinter Kühen oder Pferden auf.
- 8 Besondere Vorsicht bei Muttertieren mit Jungen.



S



V



H



R




C



T



O



I

Lösungswort:

--	--	--	--	--	--	--	--

1

2

3

4

5

6



7

8

# LÖSUNG

## Vergleichsrätsel

Finde die 8 Unterschiede und zeichne sie auf dem unteren Bild ein.  
(Lösungen findest du auf [www.lid.ch/schulen](http://www.lid.ch/schulen) → Schulposter)





# LÖSUNG

## Bilderrätsel

Ordne die 8 Aussagen dem passenden Bild zu. Die Buchstaben ergeben in der richtigen Reihenfolge ein Lösungswort.


- 1 Spiele nicht um parkierte Fahrzeuge und klettere nicht auf sie.
- 2 Halte dich von arbeitenden Maschinen fern – besonders zur Erntezeit kann es auf dem Bauernhof hektisch werden.
- 3 Halte dich nicht in der Reichweite von Kranen, Greiferanlagen und dergleichen auf.
- 4 Klettere nicht auf Leitern, erhöhte Böden, Siloballen, usw. – respektiere Absperrungen.
- 5 Vorsicht beim Gülleloch – öffne keine Abdeckungen – Gasgefahr!
- 6 Halte dich von Silos fern – Zutrittsverbot – Gasgefahr!
- 7 Halte dich nicht direkt hinter Kühen oder Pferden auf.
- 8 Besondere Vorsicht bei Muttertieren mit Jungen.



S



V



H



R




C



T



O



I

Lösungswort:

V	O	R	S	I	C	H	T
1	2	3	4	5	6	7	8

## Weitere Informationen zur Landwirtschaft in der Schweiz und zu Sicherheit auf dem Hof

[www.landwirtschaft.ch](http://www.landwirtschaft.ch) / [www.lid.ch](http://www.lid.ch) / [www.bul.ch](http://www.bul.ch)

Begegnen Sie der Schweizer Landwirtschaft hautnah auf dem Hof:  
[www.stallvisite.ch](http://www.stallvisite.ch) – Begegnen & Stallluft schnuppern  
[www.schub.ch](http://www.schub.ch) – Lernen & Entdecken  
[www.brunch.ch](http://www.brunch.ch) – Geniessen & Feiern  
[www.agriviva.ch](http://www.agriviva.ch) – Erleben & Anpacken  
[www.myfarm.ch](http://www.myfarm.ch) – Entspannen & Geniessen


### Impressum

Herausgeber: Landwirtschaftlicher Informationsdienst LID, Bern  
 Gestaltung Poster: Jürg Kühni, Burgdorf  
 Grafik: Alex Kühni, Bern  
 Konzept und Text: LID und BUL  
 Druck: Vögeli AG, Langnau

Beratungsstelle für Unfallverhütung in der Landwirtschaft, BUL  
 Postfach 43, Picardiestrasse 3-Stein, 5040 Schöftland  
 Tel. 062 739 50 40  
 E-Mail: [bul@bul.ch](mailto:bul@bul.ch), Internet: [www.bul.ch](http://www.bul.ch)

Informationsseiten und Rätsel inkl. Lösung als PDF auf [www.lid.ch/schulen](http://www.lid.ch/schulen) → Schulposter

Dieses Poster ist erhältlich bei  
 LID Landwirtschaftlicher Informationsdienst  
 Weststrasse 10, 3000 Bern 6  
 Tel. 031 359 59 77, Fax 031 359 59 79  
 E-Mail: [info@lid.ch](mailto:info@lid.ch), Internet: [www.lid.ch](http://www.lid.ch)



### Weitere Poster mit Arbeitsblättern aus dieser Serie

