

Weiteres Schulmaterial und Informationsquellen für den Unterricht (Zyklen 1 bis 3 und WAH)



Milch und Milchprodukte

Vielfältiges Unterrichtsmaterial für alle Zyklen zur Wertschöpfungskette der Milch, zu ausgewogener Ernährung, bewusstem Konsum und Food Waste. Einmal jährlich findet der Tag der Pausenmilch statt und viermal wird der Newsletter für Lehrpersonen verschickt. Greifen Sie auf die Ressourcen zu und abonnieren Sie den Newsletter.
 > swissmilk.ch/schule

Fleisch

Tipps und Tricks zur Fleischzubereitung und Hintergrundinformationen zu Schweizer Fleisch.
 > schweizerfleisch.ch/wah

Käse

Die Vielfalt an Schweizer Käsen ist unglaublich. Erfahren Sie mehr zur Herstellung und den verschiedenen Sorten.
 > schweizerkaese.ch



Kartoffeln

Unterrichtsmaterial, Pflanzprojekte, Rezepte, Bastelideen und Klassenwettbewerbe rund um die tolle Knolle.
 > kartoffel.ch/schulen

Getreide

Schulmaterial zum Ausdrucken, Rezepte und Dossiers zum Thema Getreide, Mehl, Brot und Food Waste.
 > schweizerbrot.ch/publikationen

Rapsöl

Antworten auf (fast) alle Raps-Fragen.
 > raps.ch

Eier und Geflügel

Informationen zu Eiern und Hühnerhaltung sowie Rezepte.
 > gallosuisse.ch



Früchte

Gratis Apfelsaft für die Schulreise sowie Informationen zur Pausenapfelaktion und zum Projekt Obstgarten. Hier gibt es Schulmaterial rund um das Thema Obst.
 > swissfruit.ch/schulen

Gemüse

Online-Saisonkalender Gemüse, Informationen und Statistiken zu Gemüse und Gemüsebau in der Schweiz, gesunde Ernährung und Rezepte.
 > gemuese.ch

Pilze

Pilz-Schulset von September bis April bestellbar.
 > schweizer-pilze.ch

Zucker(rüben)

Schulstoff für schlaue Rüben.
 > zucker.ch

02.2026 – Art. 20214D

Landwirtschaftliches für Schulen

Lernangebote für alle Zyklen

agriscuola


Unterricht zu Landwirtschaft und Ernährung



AgriScuola – die Onlineplattform zum Thema Bauernhof

Hier finden Sie didaktische Hilfsmittel für alle Zyklen. Mit den angebotenen Arbeitsblättern, Postern oder Lehrfilmen und Ausflugszielen erhalten Sie Ideen, um mit Ihrer Klasse den Weg vom Feld auf den Teller zu entdecken.

> agriscuola.ch



Unterrichtsprogramme und Naturerlebnisse



Schulgarten (alle Zyklen)

Ein Schulgarten ist ein vielseitiger Lernort. Ein Obstgarten oder ein Kartoffelpflanzprojekt bietet eine aktive Betätigung und viele Lernerfahrungen und Erlebnisse.
 > schulgarten.ch

Schule auf dem Bauernhof (alle Zyklen)

Aktives und erlebnisreiches Lernen auf dem Bauernhof.
 > schub.ch

Agro-image (Zyklus 3)

Ein Stück Landwirtschaft im Schulzimmer. Junge Landwirte und Landwirtinnen erzählen von ihrem Arbeitsalltag und behandeln die Themen «Landwirtschaft», «Konsum», «Markt», «Welthandel» und «Nachhaltigkeit».
 > agro-image.ch

Agriviva (Zyklus 3)

Agriviva vermittelt Ferienjobs für Jugendliche ab 14 Jahren, die eine Zeit lang ihre gewohnte Umgebung verlassen und aktiv auf einem Bauernhof mitarbeiten möchten.
 > agriviva.ch

Berufswahl (Zyklus 3)

Alles über Berufe im landwirtschaftlichen Bereich.
 > agri-job.ch

Schule auf dem Bauernhof (SchuB)

SchuB lädt Schülerinnen und Schüler jeder Altersstufe seit über 40 Jahren zu aktivem und erlebnisreichem Lernen auf den Bauernhof ein.

Weitere Informationen:
 > schub.ch

Direkt einen passenden Hof in Ihrer Region finden:
 > hofsuche.schub.ch

Tiere und Pflanzen in der Landwirtschaft

Themenbroschüren

Informationsbroschüren zu Themen rund um die Landwirtschaft ab Zyklus 2.

Die reich bebilderten Broschüren eignen sich als Grundlage für individuelle Schularbeiten und für die Unterrichtsvorbereitung. Sie enthalten Wissenswertes über Tiere, Pflanzen und die Menschen auf einem Bauernhof.

Poster

Ein Blickfang für das Schulzimmer. Die Themenposter sind sprachneutral und für alle Schulstufen sowie für DAZ oder den Fremdsprachenunterricht geeignet.

agriscuola

Unterricht zu Landwirtschaft und Ernährung

Landwirtschaftlicher Informationsdienst LID

Laubeggstrasse 68, Postfach, 3006 Bern

Tel. 031 359 59 77 | E-Mail: info@lid.ch | Internet: lid.ch/schulen

Schweiz. Natürlich.



Zyklus 1



Den Bauernhof entdecken (Medienkiste)

Ausleihe unter Tel. 031 359 59 77

Fr. 35.– Verpackungs- und Versandkosten
Rücksendung zu Ihren Lasten. Die Kiste kann auch beim LID in Bern abgeholt oder zurückgebracht werden.

Die LID-Medienkiste «Den Bauernhof entdecken» enthält ausgewählte Unterrichtsmaterialien, Bilderbücher, Spiele sowie Anschauungsmaterial rund ums Thema Bauernhof.

Memory mit Bauernhoftieren

Fr. 22.– 36 Bildpaare



Z'Bsuech uf em Burehof

gratis (Art. 20344D)

Das Malheft begleitet zwei Kinder bei einem Rundgang über einen typischen Schweizer Bauernhof.



Mike Meki auf dem Bauernhof

gratis (Art. 130644D)

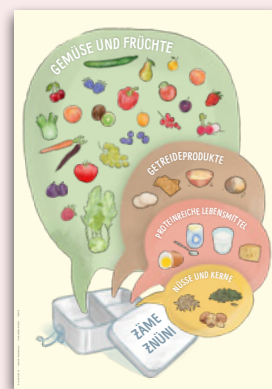
In diesem Lehrmittel führt der kleine Ziegenbub Mike Meki über seinen Bauernhof. Mit Geschichten, Liedern, Spiel-, Bastel- und Malideen.

Lernangebot «Zäme Znüni»

gratis Bildanleitungen mit Znüni-Ideen, Poster «Saisonalität» & «Znünikombi», Merkblatt Znüni-Tipps, Anleitung Sinnesparcours und Kommentar für die Lehrperson

«Zäme Znüni» ist ein Lernangebot für Kinder im Zyklus 1. Es hat zum Ziel, den Kindern ein ausgewogenes, saisonales und regionales Znüni auf sinnliche Art schmackhaft zu machen.

» swissmilk.ch/zaemeznueni



Zyklus 3



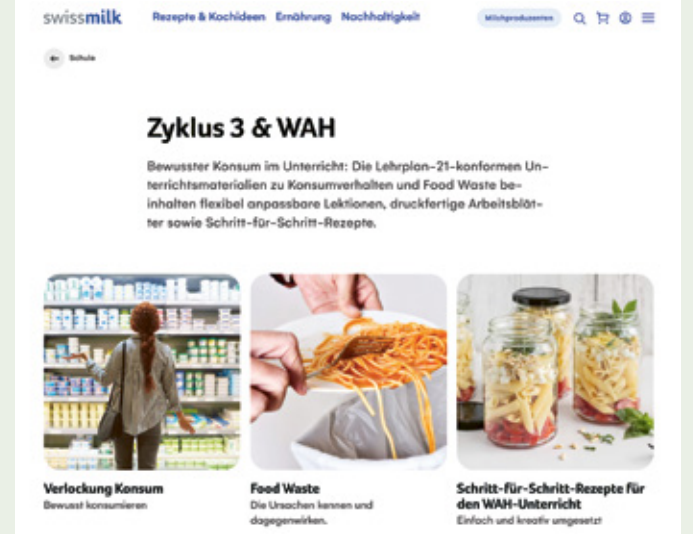
Alle Aufträge zum Heft

zoom – Landwirtschaft verstehen

gratis (Art. 130658D)

Mit diesem Lernangebot für den Zyklus 3 (WAH, NT & RZG) setzen sich die Schülerinnen und Schüler mit ihrem eigenen (Einkaufs-)Verhalten auseinander. Anhand von drei Betriebsporträts unterschiedlich ausgerichteter Landwirtschaftsbetriebe (Gemüse/Eier/Milch) lernen sie die Vielfalt der Schweizer Landwirtschaft kennen.

Download der Broschüre und der Aufträge:
» lid.ch/zoom



Dossiers «Verlockung Konsum» und «Food Waste»

gratis Aufträge online, inkl. Kommentar für die Lehrperson

Die Inhalte der beiden Dossiers richten sich an den Zyklus 3 und umfassen drei Doppellektionen. Darin setzen sich die SuS mit ihrem Konsum- und Kaufverhalten auseinander. Sie erfahren, wo Food Waste entsteht und wie sie ihn vermeiden können.

» swissmilk.ch/zyklus3

Zyklus 2

Schulposter im Cartoon-Stil

gratis Poster offen A1 – gefaltet A4

Es gibt Schulposter zu 21 Themen. Die Vorderseite zeigt den Produktionsweg von Schweizer Lebensmitteln auf und eignet sich für alle Zyklen.

Die Rückseite vermittelt Hintergrundinformationen und enthält Arbeitsaufträge für den Zyklus 2 zum jeweiligen Thema.

Download der Arbeitsblätter und Lösungen:

» lid.ch/schulen



Lernmedium «Vom Gras ins Glas»

gratis Arbeitsblätter, Poster, spielerische Lernformate und Kommentar für die Lehrperson

Bei diesem mehrteiligen Angebot steht die ganze Wertschöpfungskette der Milch im Fokus. «Vom Gras ins Glas» ist modular aufgebaut, vielfältig im Unterricht einsetzbar und eignet sich für den Zyklus 2.

» swissmilk.ch/vomgrasinsglas

Taschenstatistiken: «Landwirtschaft» und «Lebensmittelkette»

gratis Broschüren 10,5 x 21 cm (Art. 20109D & Art. 20110D)

Ausgewählte Zahlen und Statistiken des Bundesamtes für Statistik (BFS) zur Schweizer Landwirtschaft und Lebensmittelkette.



Rezepte, Faktenblätter und Grafiken zu Schweizer Fleisch

gratis Download

Diese Unterlagen rund ums Thema Fleisch – von der Produktion und Tierhaltung über die Inhaltsstoffe bis hin zur perfekten Zubereitung – sind eine sinnvolle Ergänzung im WAH-Unterricht.

» schweizerfleisch.ch/wah

Minibroschüren

gratis Broschüren A6 & A7

Klein im Format, gross im Inhalt: Die Minibroschüren vermitteln Inhalte zu Lebensmittel-Labels, Saisonalität, Produkten sowie Rezepten.



Broschüren und Poster bestellen:

(so lange Vorrat)

» shop.schweizerbauern.ch/schulen

